

## HD 9/20-4 M

Idropulitrice a freddo mobile, motore trifase a 4 poli, doppio detergente e pistola Easy!Force. Elevate prestazioni di pulizia e affidabilità, utilizzabile per più ore al giorno.



2-3 h



SERVO CONTROL



EASY!Force



ANTI-TWIST



1 x 360°

EASY!Lock

### Codice prodotto

1.524-924.0

- Motore raffreddato ad aria/acqua
- Risparmia tempo ed energia: pistola Alta Pressione EASY!Force e raccordi rapidi EASY!Lock
- Pompa a 3 pistoni con pistoni in ceramica

### Dati tecnici

EAN Code		4054278167213
Allacciamento elettrico	Ph / V / Hz	3 / 400 / 50
Portata	l/h	460 - 900
Temperatura ingresso acqua	°C	60
Pressione di lavoro	bar / MPa	40 - 200 / 4 - 20
Max. pressione	bar / MPa	220 / 22
Potenza allacciata	kW	7
Peso (con accessori)	kg	54,2
Peso con imballo	kg	57,4
Dimensioni (Lu x La x H)	mm	554 x 425 x 1000

### Dotazione

Pistola		EASY!Force
Tubo alta pressione	m	10
Lancia	mm	1050
Ugello triplo (0°/25°/40°)		manuale
ANTI!Twist (anti attorcigliamento)		■
Funzione detergente		2 x 2 ½ l
Pressostato		■
Servo Control		■

■ incluso nella consegna



## Risparmia tempo ed energia: pistola Alta Pressione EASY!Force e raccordi rapidi EASY!Lock

- La pistola EASY!Force sfrutta la contropressione dell'acqua per ridurre a zero lo sforzo dell'operatore per tenere aperta la pistola.
- Raccordi rapidi EASY!Lock: durevoli e resistenti. Cinque volte più rapidi dei convenzionali raccordi a vite.



## SwitchChem per detergente

- Dosaggio detergente accurato e variabile
- Valvola di dosaggio detergente doppia per passare da un detergente all'altro
- Sostituzione flacone di detergente facilitata



## Potente e resistente

- Motori elettrici raffreddati ad aria/acqua, molto prestanti
- Motore elettrico a quattro poli a bassa velocità

## ACCESSORI PER HD 9/20-4 M 1.524-924.0



		Codice prodotto	Descrizione	
<b>PISTOLE</b>				
<b>Pistole</b>				
Pistola AP	1	4.118-005.0	Senza sforzo, non in grado di assorbire energia: la pistola ad alta pressione EASY! Force utilizza la forza di rinculo del getto ad alta pressione per ridurre a zero la forza di tenuta dell'operatore.	■
Kit di allestimento 1	2	4.111-050.0	Per il retrofit di idropulitrici Kärcher con tubo flessibile ad alta pressione esistente: EASY! Force kit di conversione 1 con EASY! Force pistola ad alta pressione, lancia spray e tutti gli adattatori attraverso l'ugello.	□
Kit di allestimento 2	3	4.111-051.0	Sviluppato per il retrofit di idropulitrici esistenti di Kärcher: EASY! Force kit di conversione 2 con EASY! Force pistola ad alta pressione, lancia spray, tubo flessibile ad alta pressione e adattatori necessari.	□
Kit di allestimento 3	4	4.111-052.0	Compatibile con il tubo flessibile ad alta pressione e la lancia spray esistenti: EASY! Kit di conversione della forza 3, incl. FACILE! Forza la pistola grilletto e tutti gli adattatori necessari per aggiornare il tuo pulitore ad alta pressione.	□
<b>Pistola Easy Press</b>				
Impostazione Servo Control, 750 l/h - 1100 l/h	5	4.118-008.0	Servo control regolatore di portata e pressione (< 750 l/h) da montare sulla pistola.	■
<b>LANCE</b>				
<b>Lance girevoli</b>				
Lancia spray, 1050 mm, Rotante	6	4.112-000.0	Lancia in acciaio inossidabile da 1050 mm (accoppiamento manuale) con impugnatura ergonomica per facilità d'uso e protezione. Girevole di 360 ° sotto pressione.	■
Lancia con luce LED	7	2.680-002.0	Luce a LED resistente all'acqua. Da installare sulla lancia delle idropulitrici dotate di pistole Easy!Force	□
Lancia spray, 250 mm, Rotante	8	4.112-027.0	Lancia spray, 250 mm, girevole, ergonomica	□
Lancia spray, 400 mm, Rotante	9	4.112-024.0	Lancia spray, 400 mm, girevole, ergonomica	□
Lancia spray, 600 mm, Rotante	10	4.112-007.0	Lancia in acciaio inossidabile da 600 mm (accoppiamento manuale) con impugnatura ergonomica per facilità d'uso e protezione. Girevole di 360 ° sotto pressione.	□
Lancia spray, 840 mm, Rotante	11	4.112-006.0	Lancia in acciaio inossidabile da 850 mm (attacco manuale) con impugnatura ergonomica per facilità d'uso e protezione. Girevole di 360 ° sotto pressione.	□
Lancia spray, 1550 mm, Rotante	12	4.112-018.0	Lancia in acciaio inossidabile da 1550 mm (accoppiamento manuale) con impugnatura ergonomica per facilità d'uso e protezione. Girevole di 360 ° sotto pressione.	□
Lancia spray, 2050 mm, Rotante	13	4.112-021.0	Lancia in acciaio inossidabile 2050 mm (accoppiamento manuale) con impugnatura ergonomica per facilità d'uso e protezione. Girevole di 360 ° sotto pressione.	□
Prolunga per lancia spray, 1000 mm	14	4.112-048.0	Prolunga lancia spray con attacco EASY! Lock. Lunghezza 1000 mm.	□

■ Incluso nella consegna □ Accessori disponibili

## ACCESSORI PER HD 9/20-4 M 1.524-924.0



		Codice prodotto	Descrizione	
<b>LANCE</b>				
<b>Lancia doppia</b>				
Lancia doppia, 960 mm	15	2.112-016.0	Lancia doppia da 960 mm per la regolazione della pressione variabile sull'impugnatura alla massima portata d'acqua. Adatto per uso agricolo (ad es. Pulizia stabile).	<input type="checkbox"/>
<b>WC Lance in acciaio inox</b>				
Lancia WC	16	4.112-029.0	Lancia in acciaio inossidabile WC e grondaia con inserto ugello. Appositamente sagomato per una pulizia efficace e igienica di grondaie e servizi igienici.	<input type="checkbox"/>
<b>Spray flessibile</b>				
Lancia flessibile, 1050 mm	17	4.112-035.0	Lancia flessibile da 1050 mm con piega variabile da 20 ° a 140 °, ideale per la pulizia di aree difficili da raggiungere, ad es. grondaie.	<input type="checkbox"/>
Giunto flessibile per l'alta pressione	18	4.112-057.0	Per aree difficili da raggiungere: giunto articolato ad alta pressione con regolazione dell'angolo infinita fino a 120 °. Basta collegarlo direttamente alla lancia di lavaggio dell'idropulitrice.	<input type="checkbox"/>
<b>Kit di montaggio detergente vasca</b>				
Kit di montaggio detergente vasca	19	2.112-015.0	La lancia è adatta per la pulizia di sistemi di grondaie. A causa della forma della lancia e dell'ugello speciale, la grondaia può essere pulita senza rimuovere le piastre di copertura.	<input type="checkbox"/>
<b>Lance sottoscocca</b>				
Lancia sottoscocca	20	4.112-032.0	Carrellata, per una pratica ed efficace pulizia del sottoscocca delle auto e dei passaruota. In inox, senza ugello A.P.	<input type="checkbox"/>
<b>Impugnatura optional</b>				
Impugnatura aggiuntiva per lance EASY!Lock	21	4.321-380.0	Confortevole in ogni situazione: l'impugnatura aggiuntiva è facile da collegare alla lancia della nuova generazione EASY! Lock e semplifica il lavoro consentendo di regolare la postura in base al compito specifico. Cambiare regolarmente la postura allevia la tensione sul tuo corpo, rendendo il lavoro più rilassato. Grazie alla lancia girevole a 360 °, l'impugnatura aggiuntiva può essere semplicemente ruotata completamente mentre si lavora per una maggiore flessibilità.	<input type="checkbox"/>
<b>UGELLO VARIABILE</b>				
<b>Ugello triplo</b>				
Bocchetta tripla, 050	22	4.117-037.0	Ugello triplo con cambio manuale dell'ugello. Comoda regolazione dello spray. Per le macchine con un iniettore, il flusso piatto a bassa pressione è utile per l'aspirazione e l'applicazione del detergente.	<input checked="" type="checkbox"/>
<b>Ugello variabile 0°-90°</b>				
Ugello snodabile, 050	23	4.113-007.0	Permette la variazione continua dell'angolo del getto A.P. fra 0° - 90°. Facile adeguamento a tutti i tipi di sporco e di superficie.	<input type="checkbox"/>
<b>TUBI A.P.</b>				
<b>Tubo A.P. Longlife 400 estremità filettate</b>				
Tubo ad alta pressione, 10 m, 315 bar, 2 x EASY!Lock	24	6.110-031.0	con allacciamento AVS brevettato nella pistola (alloggiamento girevole) e raccordo manuale M 22 x 1,5 con protezione anti-piega. DN 8/155°C/315 bar	<input checked="" type="checkbox"/>
Tubo ad alta pressione, 15 m, 315 bar, 2 x EASY!Lock	25	6.110-030.0	Con dispositivo AVS brevettato nella pistola (alloggiamento girevole) e raccordo manuale M 22 x 1,5 con protezione anti-piega. DN 8/155°C/315 bar	<input type="checkbox"/>
Tubo ad alta pressione, 20 m, 315 bar, 2 x EASY!Lock	26	6.110-032.0	Con allacciamento AVS brevettato nella pistola (alloggiamento girevole) e raccordo manuale. M 22 x 1,5 con protezione anti-piega. DN 8/155°C/315 bar	<input type="checkbox"/>
Tubo ad alta pressione, 30 m, 315 bar, 2 x EASY!Lock	27	6.110-014.0	Con raccordo ad ambo i capi, M 22 x 1,5 con protezione anti-piega. DN 8/155°C/315 bar	<input type="checkbox"/>
Tubo ad alta pressione, 15 m, 220 bar, 2 x EASY!Lock	28	6.110-042.0	Con raccordo ad ambo i capi, M 22 x 1,5 con protezione anti-piega. DN 10/155°C/220 bar	<input type="checkbox"/>

■ Incluso nella consegna □ Accessori disponibili

## ACCESSORI PER HD 9/20-4 M

### 1.524-924.0



		Codice prodotto	Descrizione	
<b>TUBI A.P.</b>				
<b>Tubo A.P. Longlife 400 estremità filettate</b>				
Tubo ad alta pressione, 20 m, 220 bar, 2 x EASY!Lock	29	6.110-043.0	Caratteristiche principali di questo tubo flessibile ad alta pressione (ID 10): 20 m di lunghezza con estremamente facile e conveniente EASY! Bloccare il collegamento a vite manuale su entrambe le estremità.	<input type="checkbox"/>
Tubo ad alta pressione, 25 m, 220 bar, 2 x EASY!Lock	30	6.110-044.0	Valori impressionanti e attrezzatura di base: tubo flessibile ad alta pressione, (ID 10), lunghezza 25 m, per una pressione fino a 220 bar.	<input type="checkbox"/>
Tubo ad alta pressione, 40 m, 220 bar, 2 x EASY!Lock	31	6.110-045.0	Tubo flessibile ad alta pressione da 40 m di lunghezza con sistema EASY! Lock per un collegamento a vite manuale rapido (ad entrambe le estremità). (ID) 10, pressione di esercizio fino a 220 bar.	<input type="checkbox"/>
Tubo ad alta pressione, 15 m, 210 bar, 2 x EASY!Lock	32	6.110-059.0	Adatto per una pressione di esercizio fino a 250 bar: tubo flessibile ad alta pressione (ID 12), lunghezza 15 m, con pratico collegamento a vite EASY! Lock su entrambe le estremità.	<input type="checkbox"/>
Tubo ad alta pressione, 40 m, 210 bar, 2 x EASY!Lock	33	6.110-060.0	Con EASY! Lock attacco a vite manuale, lunghezza 40 m per ampio raggio di lavoro: tubo flessibile ad alta pressione (ID 12) con EASY! Lock attacco a vite manuale ad entrambe le estremità. Adatto per una pressione di esercizio fino a 250 bar.	<input type="checkbox"/>
Tubo ad alta pressione, 10 m, 220 bar, 2 x EASY!Lock	34	6.110-041.0	Valori impressionanti e attrezzatura di base: tubo flessibile ad alta pressione, (ID 10), lunghezza 25 m, per una pressione fino a 220 bar.	<input type="checkbox"/>
<b>Longlife 400 avvitato da entrambi i lati</b>				
Tubo ad alta pressione Longlife, 1,5 m, 400 bar, 2 x EASY!Lock	35	6.110-024.0	Tubo AP di 1,5 m (DN 8, M 22 x 1,5) con protezione anti attorcigliamento ambo i lati. Da collegare agli avvolgi tubo con raccordo M 22 x 1,5.	<input type="checkbox"/>
Tubo ad alta pressione Longlife, 1,5 m, 400 bar, 1 x EASY!Lock / 1 x M22 x 1,5	36	6.110-069.0	Tubo flessibile ad alta pressione (ID 8) con doppio rinforzo in acciaio, lungo 1,5 m, adatto per una pressione fino a 400 bar. Connettori: M 22 x 1,5, rapido e comodo EASY! Bloccare il collegamento a vite manuale.	<input type="checkbox"/>
Tubo ad alta pressione Longlife, 10 m, 400 bar, 2 x EASY!Lock	37	6.110-038.0	Tubo AP Longlife 400, 10 m DN 8, AVS raccordo pistola	<input type="checkbox"/>
Tubo ad alta pressione Longlife, 30 m, 400 bar, 2 x EASY!Lock	38	6.110-023.0	Tubo AP Longlife 400, 30 m DN 8, con raccordo girevole 2 x M 22 x 1,5	<input type="checkbox"/>
Tubo ad alta pressione Longlife, 20 m, 400 bar, 2 x EASY!Lock	39	6.110-027.0	Tubo Longlife 400, con raccordo girevole, 2 x M 22 x 1,5 DN 8/155°C/400 bar	<input type="checkbox"/>
Tubo ad alta pressione Longlife, 15 m, 400 bar, 2 x EASY!Lock	40	6.110-029.0	Il doppio rinforzo in acciaio garantisce una lunga durata di questo tubo ad alta pressione da 15 m (ID 8), approvato per un tubo di pressione fino a 400 bar.	<input type="checkbox"/>
<b>Versione per industria alimentare - estremità filettate</b>				
Tubo ad alta pressione per uso alimentare, 10 m, 250 bar, 2 x EASY!Lock	41	6.110-051.0	Versione alimentare con raccordo ad ambo i capi M 22 x 1,5 con protezione anti-piega DN 8, con raccordo girevole, per industria alimentare fino a 80°C, fino a 230 bar	<input type="checkbox"/>
Tubo ad alta pressione per uso alimentare, 20 m, 250 bar, 2 x EASY!Lock	42	6.110-052.0		<input type="checkbox"/>

■ Incluso nella consegna □ Accessori disponibili

## ACCESSORI PER HD 9/20-4 M 1.524-924.0



		Codice prodotto	Descrizione	
<b>TUBI A.P.</b>				
<b>Longlife per industria alimentare</b>				
Tubo ad alta pressione per uso alimentare Longlife, 10 m, 400 bar, 2 × EASY!Lock	43	6.110-053.0	Con rivestimento esterno blu, antiruggine e resistente al grasso animale: tubo flessibile ad alta pressione durevole (ID 8), lunghezza 10 m, ANTI! Twist e EASY! Lock connessione a vite manuale ad entrambe le estremità.	<input type="checkbox"/>
Tubo ad alta pressione per uso alimentare Longlife, 20 m, 400 bar, 2 × EASY!Lock	44	6.110-054.0	Tubo AP Longlife alimentare resistente alle proteine e non tossico. Con raccordo AVS brevettato per collegare la pistola (montato su pivot)	<input type="checkbox"/>
<b>Tubi speciali</b>				
Tubo ad alta pressione curvo, 1,5 m, 400 bar, 1 × EASY!Lock / 1 × M22 × 1,5	45	6.110-068.0	Tubo AP, 1,5 m, DN 8, con raccordi e uscita a gomito	<input type="checkbox"/>
<b>TESTINE ROTANTI</b>				
<b>HKF 50</b>				
Testina rotante HKF 50 P	46	3.631-008.0	La testina rotante HKF 50 è alimentata elettricamente ed è resistente agli acidi e agli alcali. Ideale per la pulizia di contenitori di piccole e medie dimensioni.	<input type="checkbox"/>
Testina rotante HKF 50 E	47	3.631-009.0		<input type="checkbox"/>
<b>UGELLO ROTANTE (MANGIASPORCO)</b>				
<b>Ugello mangiasporco - non commutabile</b>				
Bocchetta mangiasporco, Grande, 050	48	4.114-027.0	Ugello + anello sede in ceramica. Massima forza d'asporto grazie al getto puntiforme rotante	<input type="checkbox"/>
<b>UGELLO POWER KÄRCHER</b>				
<b>Ugello Power angolo di spruzzo 0°</b>				
Ugello power 0°, 050	49	2.113-034.0	Ugello alta pressione con getto potente per eliminare lo sporco ostinato	<input type="checkbox"/>
<b>Ugello Power angolo di spruzzo 15°</b>				
Ugello power 15°, 055	50	2.113-047.0	Ugello a getto piatto per sporco ostinato.	<input type="checkbox"/>
<b>Ugello Power, angolo di spruzzo 25°</b>				
Ugello power 25°, 050	51	2.113-023.0	Ugello a getto piatto per un'alta resa di superficie e per sporco ostinato.	<input type="checkbox"/>
<b>Ugello Power angolo di spruzzo 40°</b>				
Ugello power 40°, 055	52	2.113-055.0	Ugello Power con getto a ventaglio di 40° per aree ampie e superfici delicate.	<input type="checkbox"/>
<b>RACCORDO UGELLO/DISTANZIATORE</b>				
<b>Raccordo ugello</b>				
Parte di protezione TR solo per ricambio	53	4.112-011.0	Viti per ugelli con protezioni per ugelli ad alta pressione e potenza	<input type="checkbox"/>
<b>STURATUBI</b>				
<b>Tubo sturatubi, DN 6</b>				
Tubazione TR pulizia tubi DN6 max.25MPa	54	6.110-046.0	Il tubo di pulizia del tubo da 10 m è un tubo flessibile ad alta pressione per la pulizia interna del tubo (attacco filettato per ugello R 1/8).	<input type="checkbox"/>
Tubo sturatubi, DN 6	55	6.110-008.0	Tubi A.P. molto flessibili per la pulizia interna di tubazioni (Allacciamento per ugelli R 1/8)	<input type="checkbox"/>
Tubazione TR pulizia tubi DN6 max.25MPa	56	6.110-047.0	Il tubo flessibile per la pulizia delle tubazioni da 30 m è un tubo ad alta pressione altamente flessibile per la pulizia interna delle tubazioni (raccordo filettato per l'ugello R 1/8).	<input type="checkbox"/>

Accessori disponibili

## ACCESSORI PER HD 9/20-4 M 1.524-924.0



		Codice prodotto	Descrizione	
<b>STURATUBI</b>				
<b>Ugelli sturatubi</b>				
Ugello rotante pulizia tubi D21/060	57	4.765-002.0	Il getto della matita rotante inclinato in avanti rimuove lo sporco più ostinato. I tre getti inclinati all'indietro assicurano il necessario movimento in avanti e una comoda maneggevolezza.	<input type="checkbox"/>
Ugello rotante pulizia tubi D30/060	58	4.765-005.0		<input type="checkbox"/>
Ugelli sturatubi	59	5.763-019.0	Con filettatura interna e diverse direzioni del getto per la pulizia rapida ed ecologica di scarichi e tubi otturati. Le aperture degli ugelli sono rivolte in modo tale che l'ugello stesso si muova da solo all'interno della tubatura o dello scarico. 3 × 30° indietro, ø 16 mm	<input type="checkbox"/>
	60	5.763-016.0	Con filettatura interna e diverse direzioni del getto per la pulizia rapida ed ecologica di scarichi e tubi otturati. Le aperture degli ugelli sono rivolte in modo tale che l'ugello stesso con il tubo si muova da solo all'interno della tubatura o dello scarico. 1x in avanti, 3 × 30° indietro, ø 16 mm	<input type="checkbox"/>
	61	5.763-021.0	Con filettatura interna e diverse direzioni del getto per la pulizia rapida ed ecologica di scarichi e tubi otturati. Le aperture degli ugelli sono rivolte in modo tale che l'ugello stesso si muova da solo all'interno della tubatura o dello scarico. 3 × 30° in dietro, ø 30 mm	<input type="checkbox"/>
	62	6.415-440.0	Con filettatura interna e diverse direzioni del getto per la pulizia rapida ed ecologica di scarichi e tubi otturati. Le aperture degli ugelli sono rivolte in modo tale che l'ugello stesso si muova da solo all'interno della tubatura o dello scarico. 4 getti rotanti	<input type="checkbox"/>
<b>LAVASUPERFICI</b>				
<b>Detergente per superfici FR Venturion</b>				
Kit di montaggio labbro in gomma	63	2.642-910.0	Per pavimenti lisci in interni. Il tergipavimento aumenta le prestazioni di aspirazione dell'FRV 30 e riduce al minimo la quantità di acqua residua. Ciò significa che il pavimento è asciutto in pochi minuti.	<input type="checkbox"/>
Prolunga da 5 m per tubo FRV 30.	64	4.440-939.0	Prolunga da 5m per tubo FRV 30. Pezzi di raccordo inclusi.	<input type="checkbox"/>
Kit di montaggio fissaggio tubo flessibili	65	2.642-528.0	Ventosa per il fissaggio del tubo di aspirazione su superfici lisce.	<input type="checkbox"/>
Kit di montaggio parasporco	66	2.642-532.0	Benna in acciaio zincato per la raccolta di sporco grossolano e per il fissaggio del tubo di aspirazione nelle aree esterne.	<input type="checkbox"/>
FRV 30	67	2.111-010.0	Con l'aspirazione automatica integrata dell'acqua sporca, l'FRV 30 rende la pulizia delle superfici ancora più efficiente e può essere utilizzata sia all'interno che all'esterno. Non è più necessario risciacquare la superficie dopo la pulizia, poiché l'acqua sporca può essere scaricata attraverso il tubo di aspirazione da 5 m in dotazione. Ulteriori caratteristiche qualitative sono i rulli dello sterzo antitraccia e il doppio cuscinetto in ceramica. Il kit ugelli specifico per la macchina deve essere ordinato separatamente. Max. 250 bar / 1000 l / h / 60 ° C.	<input type="checkbox"/>
<b>Pulitore superfici FR 30 ME</b>				
Lavasuperfici FR 30 ME	68	2.111-013.0	Una barra rotante con ugelli POWER Kärcher ottiene una resa di superficie fino a 10 volte maggiore rispetto a metodi tradizionali. Versione in acciaio inox, sedi cuscinetti in ceramica, allacciamento aspirazione integrato. Kit di ugelli specifici, secondo la macchina in uso, devono essere ordinati separatamente. Max 250 bar / 1100 l/h; 80°C	<input type="checkbox"/>
<b>Pulitore superfici FR 50</b>				
Lavasuperfici FR 50	69	2.111-023.0	Detergente per superfici in acciaio inossidabile resistente all'acqua calda con larghezza di lavoro di 500 mm. Ideale per grandi aree con doppi cuscinetti ceramici, impugnatura a spinta, ruote piroettanti antitraccia e sistema di dosaggio detergente.	<input type="checkbox"/>
<b>Set ugelli specifico per macchina</b>				
Kit ugelli per FR, 850 l/h - 1100 l/h	70	2.640-442.0	Indicati per Nr. cod. 2.838-821 e 2.640-355	<input type="checkbox"/>

Accessori disponibili

## ACCESSORI PER HD 9/20-4 M 1.524-924.0



		Codice prodotto	Descrizione	
<b>LAVASUPERFICI</b>				
<b>Kit ugelli per superfici</b>				
Kit ugelli per FRV, 050	71	2.642-433.0	Set ugelli 050 per FRV 30	<input type="checkbox"/>
<b>Lava superfici FRV 30 ME</b>				
Tubo flessibile aspirazione FRV 30 me	72	4.441-040.0	Prolunga 5 m per FRV 30 Me. Include adattatore di collegamento.	<input type="checkbox"/>
FRV 30 ME	73	2.111-012.0	Grazie all'aspirazione automatica dell'acqua sporca, il detergente per superfici FRV 30 Me in acciaio inossidabile rende più efficiente la pulizia delle superfici sia all'interno che all'esterno. Pulizia con acqua calda fino a 85 ° C.	<input type="checkbox"/>
<b>SISTEMI SCHIUMA</b>				
<b>Lance schiuma</b>				
Lancia con diffusore schiumogeno con serbatoio integrato Basic 3, 900 l/h - 2500 l/h	74	4.112-055.0	Alta qualità, semplice e resistente: lancia di base in schiuma da 3 tazze per idropulitrici con una portata di 900-2500 l / h. Dimezza il consumo di detergente mantenendo una qualità di schiuma ottimale.	<input type="checkbox"/>
Serbatoio per detergente da 1l con diffusore schiumogeno con serbatoio integrato Basic	75	5.071-414.0	Per il cambio rapido del detergente: Contenitore supplementare del detergente da 1 litro per la lancia schiuma base (2.112-053.0, 2.112-054.0 e 2.112-055.0).	<input type="checkbox"/>
Lancia con diffusore schiumogeno con serbatoio integrato Advanced, < 1300 l/h	76	2.112-017.0	Lancia schiuma corta e maneggevole con angolo di spruzzo regolabile con serbatoio detergente da 1 litro. Ideale per la pulizia di automobili grazie al suo design compatto.	<input type="checkbox"/>
Serbatoio per detergente da 1l con diffusore schiumogeno con serbatoio integrato Advanced	77	6.414-050.0	Contenitore aggiuntivo per detergente da 1 litro per una rapida sostituzione del detergente (per lancia schiuma 2.112-017.0 e 2.112-018.0).	<input type="checkbox"/>
Lancia con diffusore schiumogeno con serbatoio integrato Advanced 3, 900 l/h - 2500 l/h	78	4.112-065.0	Appositamente progettata per l'uso con detersivi aggressivi: Lancia schiuma a tazza Advanced 3 di alta qualità con regolazione dell'angolo di spruzzo ed Ecobrass per idropulitrici Kärcher.	<input type="checkbox"/>
Lancia schiuma DUO Advanced TR, 900 l/h - 2500 l/h	79	4.112-069.0	Lancia schiuma DUO Advanced 3 tazze, progettata per l'uso con detersivi aggressivi. Con commutazione immediata alla pulizia ad alta pressione, regolazione dell'angolo di spruzzatura e serbatoio da due litri.	<input type="checkbox"/>
<b>Set schiuma</b>				
Set Inno Foam	80	2.112-000.0	Sistema schiuma completo pronto per l'uso con idropulitrici HD/HDS ed impianti fissi per lavori di pulizia e disinfezione. Lancia doppia con ugello schiuma e commutazione in getto A.P. per il risciacquo, iniettore detergente A.P. con valvola di dosaggio precisa 0-5%	<input type="checkbox"/>
<b>Set schiuma facile</b>				
Set Easy Foam	81	2.112-010.0	Sistema schiuma completo pronto per l'uso con idropulitrici HD/HDS ed impianti fissi per lavori di pulizia e disinfezione. Ugello schiuma per allacciamento su lancia A.P., iniettore detergente A.P. con valvola di dosaggio precisa 0-5%	<input type="checkbox"/>
<b>Set ugelli per Inno/Easy foam</b>				
Set ugelli per set Inno/Easy (700-1000 l/h)	82	2.111-019.0	Ottimale adeguamento a diverse tubature macchina per utilizzo redditizio	<input type="checkbox"/>
<b>Dispositivo ugello schiuma</b>				
Kit di montaggio ugello schiuma	83	2.112-013.0	Per l'emissione di schiumogeno da utilizzare nel settore alimentare e sanitario dove sono necessari lunghi tempi di reazione, montaggio direttamente sulla lancia al posto dell'ugello A.P.	<input type="checkbox"/>
<b>MISCELATORI / INIETTORI</b>				
<b>Iniettore detergente</b>				
Iniettore completo HD 9/20-4M	84	6.645-760.0	Per una pressione di esercizio di 300 bar a una temperatura dell'acqua di 95 ° C, questo iniettore in acciaio inossidabile è stato sviluppato appositamente per l'idropulitrice HD 9 / 20-4 M. Con tubo di aspirazione e filtro per vuoto.	<input type="checkbox"/>

Accessori disponibili



## ACCESSORI PER HD 9/20-4 M 1.524-924.0



		Codice prodotto	Descrizione	
<b>MISCELATORI / INIETTORI</b>				
<b>Iniettore detergente</b>				
Iniettore detergente (senza ugelli)	85	4.637-032.0	Adduzione del detergente in alta e bassa pressione separatamente dalla macchina. Dosaggio fino al 15%.	<input type="checkbox"/>
Iniettore detergente A.P.	86	4.637-033.0	Dosaggio del detergente ad alta pressione 3 - 5%	<input type="checkbox"/>
<b>Set ugelli specifico per cod. 3.637-170</b>				
Inserto bocchetta filettatura trapezoida	87	4.769-011.0	Per HD / HDS 750 - 1000 l / h. Composto da inserto ugello + ugello di potenza HP + raccordo	<input type="checkbox"/>
<b>Set ugelli per Nr. cod. 3.637-001</b>				
Set ugelli per Nr. cod. 3.637-001	88	4.769-003.0	Per HD / HDS 1000 - 1200 l / h. Composto da inserto ugello + ugello di potenza HP + raccordo	<input type="checkbox"/>
	89	4.769-001.0	Per alta pressione con macchine superiori a 1.100 l / h	<input type="checkbox"/>
<b>ATTACCO RAPIDO</b>				
Raccordo rapido giunto filettatura trape	90	2.115-000.0	Raccordo maschio in acciaio inossidabile temprato per innesto rapido 6.401-458. Con filettatura esterna M 22 x 1,5.	<input type="checkbox"/>
Raccordo rapido nipplo ad innesto filett	91	2.115-001.0	Raccordo maschio in acciaio inossidabile temprato per innesto rapido 2.115-000. Con filettatura esterna M 22 x 1,5.	<input type="checkbox"/>
<b>PULIZIA FUSTI E SERBATOI</b>				
Kit di montaggio aspirafango	92	2.641-798.0	Per il collegamento al tubo flessibile ad alta pressione delle idropulitrici Kärcher: potente aspiratore di fanghi per l'adattamento dei detergenti ad alta pressione alle pompe per sporcizia.	<input type="checkbox"/>
<b>ALTRI ACCESSORI</b>				
Pistola a getto	93	2.869-067.0	Breve tempo di installazione, facile trasporto, spegnimento istantaneo - la pistola a getto è il metodo di pulizia conveniente per tutti i tipi di aree di piccole e medie dimensioni. Pressione/volume d'acqua regolabile.	<input type="checkbox"/>
<b>RACCORDI</b>				
<b>Adattatore rotativo</b>				
Giunto rotante	94	4.111-021.0	Previene in modo affidabile la torsione dei tubi HP. Collegamento Easy!Lock. Maneggiare la protezione	<input type="checkbox"/>
<b>Raccordo filettato</b>				
Raccordo	95	4.111-022.0	Per collegare ugelli A.P. ed accessori direttamente alla pistola (con raccordo ugello) - 1 x M 22 x 1,5/1 x M 18 x 1,5	<input type="checkbox"/>
Y-Verteiler	96	4.111-024.0	Offre la possibilità di collegare due unità di spruzzatura alla macchina. Installazione sull'uscita ad alta pressione.	<input type="checkbox"/>
Raccordo a vite	97	4.111-038.0	Per il fissaggio di ugelli ad alta pressione e parti accessorie alla pistola grilletto HP (con viti per ugelli). Non compatibile con ugelli tripli.	<input type="checkbox"/>
<b>Adattatore EASY!Lock</b>				
Adattatore 1 M22AG-TR22AG	98	4.111-029.0	Adattatore 1 per collegare il vecchio tubo con il nuovo tubo	<input type="checkbox"/>

Accessori disponibili

## ACCESSORI PER HD 9/20-4 M 1.524-924.0



		Codice prodotto	Descrizione	
<b>RACCORDI</b>				
<b>Adattatore EASY!Lock</b>				
Adattatore 2 M22IG-TR22AG	99	4.111-030.0	Adattatore 2 per collegare il vecchio dispositivo con il nuovo tubo e la vecchia pistola con il nuovo tubo	<input type="checkbox"/>
Adattatore 3 M22IG-TR22AG	100	4.111-031.0	Adattatore 3 per collegare la vecchia pistola con la nuova lancia spray e il nuovo servo regolatore	<input type="checkbox"/>
Cono di tenuta completo	101	4.111-032.0	Adattatore 4 per collegare la nuova pistola con il vecchio tubo flessibile girevole	<input type="checkbox"/>
Adattatore 5 TR22IG-M22AG	102	4.111-033.0	Adattatore 5 per collegare la nuova pistola con la vecchia lancia e il nuovo servo regolatore con la vecchia lancia	<input type="checkbox"/>
Adattatore 6 TR22IG-M22AG	103	4.111-034.0	Adattatore 6 per collegare il nuovo dispositivo con il vecchio tubo e il vecchio tubo con la nuova pistola	<input type="checkbox"/>
Adattatore 7 M18IG-TR20AG	104	4.111-035.0	Adattatore 7 per collegare la vecchia lancia a spruzzo con il nuovo ugello	<input type="checkbox"/>
Adattatore 8 TR20IG-M18AG	105	4.111-036.0	Adattatore 8 per collegare la nuova lancia a spruzzo con il vecchio ugello	<input type="checkbox"/>
Giunto -2xM22x1,5	106	4.111-037.0	Per collegare ed allungare tubi A.P., allacciamento 2 x M 22 x 1,5 m, ottone con protezione in gomma.	<input type="checkbox"/>
ADATTATORE per ricambio TR22IG-M22AG Er	107	4.111-046.0	Adattatore girevole per il collegamento della pistola ad alta pressione EASY! Force e dei tubi flessibili ad alta pressione con attacco M 22x1,5	<input type="checkbox"/>
<b>AVVOLGITUBO</b>				
<b>Avvolgitubo automatico</b>				
Avvolgitubo automatico in plastica con pistola ad alta pressione, 15 m	108	2.639-257.0	Avvolgitubo automatico pronto all'uso, per il montaggio a parete. Semplifica la gestione del tubo ad alta pressione, riduce i tempi di allestimento e aumenta la sicurezza sul lavoro.	<input type="checkbox"/>
Avvolgitubo automatico in acciaio inox con rivestimento verniciato a polvere / plastica, 20 m	109	6.392-074.0	Avvolgitubo automatico per tubo flessibile ad alta pressione da 20 m. La console è realizzata in acciaio verniciato a polvere, il tamburo è in plastica.	<input type="checkbox"/>
Avvolgitubo automatico in acciaio inox / plastica, 20 m	110	6.392-083.0	Avvolgitubo automatico per tubo flessibile ad alta pressione da 20 m. La console è in acciaio inossidabile, il tamburo è in plastica.	<input type="checkbox"/>
Avvolgitubo verniciato, 20 m	111	6.392-106.0	Avvolgitubo automatico in plastica resistente. Staffa in acciaio verniciato. Adatto per tubo flessibile ad alta pressione da 20 m.	<input type="checkbox"/>
Avvolgitubo automatico verniciato in grigio basalto, 20 m	112	6.392-105.0	Gli avvolgitubi automatici offrono il massimo livello di sicurezza e praticità per l'avvolgimento e lo svolgimento di tubi HP. Ad esempio: ordine n. 6.110-011.0 (ID 8, 20 m, 315 bar) o numero d'ordine 6.110-028.0 (ID 8, 20 m, 400 bar Longlife).	<input type="checkbox"/>

Accessori disponibili




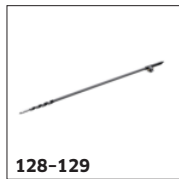
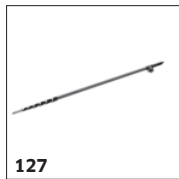
## ACCESSORI PER HD 9/20-4 M 1.524-924.0



	Codice prodotto	Descrizione		
<b>AVVOLGITUBO</b>				
<b>Avvolgitubo automatico</b>				
Avvolgitubo automatico in acciaio inox, include supporto girevole, 20 m	113	6.392-076.0	Avvolgitubo automatico in acciaio inossidabile. Con supporto girevole. Adatto per tubo flessibile ad alta pressione da 20 m.	<input type="checkbox"/>
Avvolgitubo automatico in acciaio inox, 40 m	114	6.392-442.0	Gli avvolgitubo automatici offrono il massimo livello di sicurezza e praticità per l'avvolgimento e lo svolgimento di tubi HP. Tubo flessibile ad alta pressione compatibile, ad es. Numero d'ordine. 6.110-076.0 (ID 8, 40 m, 400 bar, 1x kit di collegamento avvolgitubo).	<input type="checkbox"/>
Supporto girevole verniciato a polvere	115	2.639-931.0	Supporto girevole per montaggio a parete dell'avvolgitubo automatico. Per il raggio d'azione massimo e la flessibilità del tubo flessibile ad alta pressione. Ruotabile di 120°. Acciaio zincato.	<input type="checkbox"/>
Supporto girevole in acciaio inox	116	2.641-867.0	Supporto a parete orientabile in acciaio di alta qualità (per 2.641-866). Ciò rende possibile la massima flessibilità e praticità quando si lavora con il tubo flessibile HP.	<input type="checkbox"/>
<b>FACCIAE E PROTEZIONE SOLARE</b>				
<b>Spazzole</b>				
Testina iSolar 800 Advanced	117	6.368-094.0	Testina iSolar 800 azionata ad acqua, larga 800 mm, per portate d'acqua di 700-1000 l / h. Con due spazzole a disco controrotante e giunto angolare flessibile. Per impianti fotovoltaici.	<input type="checkbox"/>
Testina iSolar 400 Advanced	118	6.368-092.0	Spazzola iSolar 400 per portata d'acqua di 700-1.000 l / h. La spazzola a disco azionata ad acqua con una larghezza di 400 mm pulisce i sistemi fotovoltaici di piccole e medie dimensioni. Perfetto anche per l'uso su sistemi elevati.	<input type="checkbox"/>
Trasmissione spazzola completo	119	4.762-584.0	Azionamento idraulico per spazzole a rullo rotante. Per la pulizia di facciate o impianti solari con le nostre idropulitrici professionali ad alta pressione. Installazione su lancia a spruzzo o lancia telescopica.	<input type="checkbox"/>
Protezione antispruzzi completo	120	4.762-621.0	Paraspruzzi con fissaggio a velcro per spazzola a rullo rotante. Vista chiara della spazzola grazie alla pellicola trasparente, con protezione contro gli spruzzi.	<input type="checkbox"/>
Rullo morbido	121	4.762-623.0	Attacco spazzola morbida per l'utilizzo con azionamento idraulico (4.762-584.0). Ideale per la pulizia di vetri e impianti solari. Facile sistema di cambio rapido e montaggio sicuro sull'azionamento.	<input type="checkbox"/>
Rullo medio	122	4.762-624.0	Attacco a spazzola di media durezza per l'uso con azionamento idraulico (4.762-584.0). Adatto per facciate sensibili, lamine e tessuti. Sistema di cambio rapido facile e sicuro.	<input type="checkbox"/>
Rullo duro	123	4.762-625.0	Attacco a spazzola dura per l'utilizzo con azionamento idraulico (4.762-584.0). Per facciate grezze, patii in pietra e legno. Sistema di cambio rapido facile e sicuro.	<input type="checkbox"/>
Spazzola rigido duro	124	6.960-133.0	Spazzola con setole dure per la pulizia di facciate e pavimenti industriali e la rimozione dello sporco grossolano. Semplice installazione su lance telescopiche o lance ad alta pressione Kärcher.	<input type="checkbox"/>
Spazzola rigido medio	125	6.960-134.0	Pulisce in modo ottimale facciate, tapparelle e tessuti: la spazzola con setole di media durezza per il montaggio rapido e semplice su lance telescopiche o lance ad alta pressione di Kärcher.	<input type="checkbox"/>
Spazzola rigido morbido	126	6.960-135.0	Per una semplice installazione su lance telescopiche o lance ad alta pressione di Kärcher: la spazzola con setole morbide per la pulizia profonda di superfici sensibili come il vetro o i sistemi solari.	<input type="checkbox"/>

Accessori disponibili


## ACCESSORI PER HD 9/20-4 M 1.524-924.0



		Codice prodotto	Descrizione	
<b>FACCIAE E PROTEZIONE SOLARE</b>				
<b>Teleskopstangen</b>				
Barra telescopica completo 14m	127	4.110-002.0	Asta telescopica interamente in carbonio per la massima rigidità con il minimo peso. Con 14 m max. sbraccio rapido e pratico innesti rapidi per una facile estensione e retrazione.	<input type="checkbox"/>
Barra telescopica completo 10m CFK	128	4.110-007.0	La lancia telescopica interamente in carbonio offre la massima rigidità con il minimo peso. Ha una portata massima di 10 m ed è dotato di pratici innesti rapidi - per una comoda estensione e retrazione. La velocità è regolata tramite rubinetto a sfera, garantendo una facile maneggevolezza. Per motivi di sicurezza sul lavoro, l'elemento lancia più basso è realizzato con una miscela di fibra di carbonio per l'isolamento elettrico.	<input type="checkbox"/>
Barra telescopica completo 10m	129	4.110-003.0	Asta telescopica realizzata con una miscela di carbonio / fibra di vetro per la massima rigidità con il minimo peso. Con 10 m max. sbraccio rapido e pratico innesti rapidi per una facile estensione e retrazione.	<input type="checkbox"/>
Barra telescopica completo 7,2m	130	4.110-004.0	L'asta telescopica TL 7H è costituita da una miscela di carbonio e fibra di vetro e offre la massima rigidità con il minimo peso.	<input type="checkbox"/>
Rubinetto a sfera	131	4.580-097.0	Adattatore a bassa pressione TL composto da valvola a sfera per l'installazione senza attrezzi su lance telescopiche. Ideale per applicazioni con spazzole rotanti ad alta pressione.	<input type="checkbox"/>
Telescopio lancia fibra di vetro 7 m	132	4.762-609.0	Lancia telescopica TL 7 F con portata fino a 7 m in fibra di vetro robusta e leggera. Con pratici fissaggi a sgancio rapido per una semplice retrazione ed estensione.	<input type="checkbox"/>
Telescopio lancia ibrido 7 m	133	4.762-610.0	Lancia telescopica ibrida multifunzionale TL 7 H in miscela rigida e leggera di fibra di vetro e carbonio. Telescopica grazie alle chiusure a sgancio rapido. Fino a 7 m di raggio d'azione.	<input type="checkbox"/>
Telescopio lancia ibrido 10 m	134	4.762-611.0	Fino a 10 m di sbraccio: lancia telescopica ibrida TL 10 H. Composta da miscela di fibra di carbonio-vetro e adatta all'uso multifunzionale. Semplice retrazione ed estensione grazie ai fissaggi a sgancio rapido.	<input type="checkbox"/>
Telescopio lancia carbonio 10 m	135	4.762-612.0	Lancia telescopica in fibra di carbonio TL 10 C. Con sbraccio fino a 10 m e pratiche chiusure a sgancio rapido. Uso multifunzionale per la pulizia di facciate, finestre o pannelli solari.	<input type="checkbox"/>
Telescopio lancia carbonio 14 m	136	4.762-613.0	Massima rigidità con il minimo peso: lancia telescopica TL 14 C in fibra di carbonio. Sbraccio enorme di 14 m, utilizzo multifunzionale e facile da usare grazie alle chiusure a sgancio rapido.	<input type="checkbox"/>
Pistola	137	4.775-154.0	Adattatore ad alta pressione TL, pistola flessibile ad alta pressione per la pulizia ad alta pressione con lance telescopiche. Ergonomica, facile da installare, adatta per destrimani e mancini.	<input type="checkbox"/>
<b>Wasserenthärtung</b>				
WS 50	138	6.368-463.0	L'addolcitore mobile WS 50 previene i residui di calce su superfici pulite. Una speciale resina a scambio ionico rimuove il calcare disciolto dall'acqua.	<input type="checkbox"/>
WS 100	139	6.368-464.0	L'addolcitore mobile WS 100 previene i residui di calce su superfici pulite. Una speciale resina a scambio ionico rimuove il calcare disciolto dall'acqua.	<input type="checkbox"/>
Rigeneratore WS	140	6.368-465.0	Con il sistema di rigenerazione WS Regenerator, le cartucce di addolcimento delle unità di addolcimento dell'acqua WS 50 e WS 100 possono essere risciacquate e rigenerate con la semplice pressione di un pulsante.	<input type="checkbox"/>

Accessori disponibili

## ACCESSORI PER HD 9/20-4 M 1.524-924.0



		Codice prodotto	Descrizione	
<b>FACCIAE E PROTEZIONE SOLARE</b>				
<b>Schläuche</b>				
Tubo flessibile solare	141	6.392-978.0	Tubo flessibile HP di alta qualità (con rivestimento in gomma) per iSolar TL 7. Lo strato esterno ha proprietà di scorrimento particolarmente buone quando si estende e si ritrae l'asta telescopica.	<input type="checkbox"/>
	142	6.392-977.0	Tubo flessibile HP di alta qualità (con rivestimento in gomma) per iSolar TL 10. Lo strato esterno ha proprietà di scorrimento particolarmente buone quando si estende e si ritrae l'asta telescopica.	<input type="checkbox"/>
	143	6.392-976.0	Tubo flessibile HP di alta qualità (con rivestimento in gomma) per iSolar TL 14. Lo strato esterno ha proprietà di scorrimento particolarmente buone quando si estende e si ritrae l'asta telescopica.	<input type="checkbox"/>
<b>Kit di fissaggio e adattatori</b>				
Custodia lamiera di acciaio	144	6.988-152.0	Sistema di sicurezza personale certificato per lavori sul tetto. Contenuto: dispositivo anticaduta mobile con ammortizzatore e fune di kernmantle da 15 m, imbracatura, imbracatura di ancoraggio e cassa in lamiera d'acciaio.	<input type="checkbox"/>
<b>SET SABBIAIATURA</b>				
<b>Set sabbaiatura</b>				
Dispositivo sabbaiatura (senza ugelli)	145	4.115-000.0	Miscelazione del sabbaiante nel getto A.P. Per sverniciare, scrostare, .... Montaggio sulla lancia al posto dell'ugello A.P. Con regolazione della portata.	<input type="checkbox"/>
	146	4.115-006.0	Miscelazione del sabbaiante nel getto A.P. Per sverniciare, scrostare, .... Montaggio sulla lancia al posto dell'ugello A.P. Senza regolazione della portata.	<input type="checkbox"/>
<b>Set ugelli</b>				
Pacchetto ugelli TR set getto a umido 00	147	2.112-023.0	Kit ugelli con ugello di sabbaiatura a umido e inserto ugello (tipo specifico). Per prestazioni ottimali dell'attrezzatura di sabbaiatura a umido Kärcher. Solo in combinazione con l'attrezzatura per sabbaiatura a umido.	<input type="checkbox"/>
<b>Ugello in carburo di boro</b>				
Ugello in carburo di boro	148	6.415-084.0	In aggiunta a set ugelli. Ugello a ridotta usura per lavori continuativi.	<input type="checkbox"/>
<b>PULIZIA FUSTI E SERBATOI</b>				
<b>Barile e serbatoio pulizia</b>				
Pulitore per barili BC 14/12 C	149	2.112-020.0	Kit ugelli con ugello di sabbaiatura a umido e inserto ugello (tipo specifico). Per prestazioni ottimali dell'attrezzatura di sabbaiatura a umido Kärcher. Solo in combinazione con l'attrezzatura per sabbaiatura a umido 4.115-000.0   4.115-006.0.	<input type="checkbox"/>
<b>HKF 50 testina rotante in ottone</b>				
Testina rotante HKF 50, ottone	150	3.631-039.0	Profondità di immersione 850 mm, testina rotante per pulizia interna di fusti e serbatoi con apertura a partire da 50 mm. Direttamente allacciata all'idropulitrice, trasmissione mediante motore elettrico. Esercizio orizzontale o verticale.	<input type="checkbox"/>
Testa di spruzzo HKF 50 in ottone	151	3.631-058.0	Profondità di immersione 150 mm. Testa di pulizia interna per fusti e contenitori con fori di intercettazione di almeno 50 mm. Può essere collegato direttamente al pulitore ad alta pressione. Azionamento del motore elettrico. L'operazione è possibile sia in verticale che in orizzontale.	<input type="checkbox"/>
<b>Set ugelli per testina rotante HKF 50</b>				
Set ugelli	152	6.415-444.0	Per 3.361-039/-009, 2 ugelli	<input type="checkbox"/>
Impugnatura doppia	153	2.863-036.0	Cono per fissaggio nel foro d'estrata. impugnatura doppia per precise manovre della testina.	<input type="checkbox"/>
Vite di serraggio	154	5.411-061.0	Per utilizzo di testina rotante con 1 ugello	<input type="checkbox"/>

Accessori disponibili

## ACCESSORI PER HD 9/20-4 M 1.524-924.0



		Codice prodotto	Descrizione	
<b>ALLACCIAMENTO IDRICO</b>				
<b>Raccordo Geka</b>				
Raccordo Geka per tubo 1"	155	6.388-465.0	con portagomma	<input type="checkbox"/>
GIUNTO X TUBO 1"	156	6.388-458.0	Con filetto interno	<input type="checkbox"/>
<b>Filtro aspirazione</b>				
Filtro acqua	157	6.414-956.0	Adatto per stagni, serbatoi di stoccaggio o simili, scatola del filtro in poliammide, filtro in acciaio inossidabile, maglia 800 µm, attacco R 3/4 "e R 1", senza valvola di non ritorno	<input type="checkbox"/>
Filtro d'aspirazione	158	4.730-012.0	Con valvola di non ritorno, ottone	<input type="checkbox"/>
<b>Filtro idrico</b>				
Kit di montaggio filtro acqua universale	159	2.637-020.0	Filtro per acqua a maglia fine, 25 µm, temperatura max. 50°C. Protegge l'idropulitrice dalle particelle di sporco contenute nell'acqua. Portata d'acqua fino a 1200 l/h. Attacco 3/4", con adattatore, 1".	<input type="checkbox"/>
Filtro idrico	160	4.730-102.0	Montaggio entrata macchina, 80 µm	<input type="checkbox"/>
	161	2.638-270.0	Montaggio all'entrata macchina, 150 µm	<input type="checkbox"/>
<b>Tubo alimentazione idrica</b>				
Tubo alimentazione idrica	162	4.440-207.0	DN 19 R1"/R 3/4", fino a 85°C, per esercizio aspirazione	<input type="checkbox"/>
	163	4.440-270.0	DN 19 R1"/R1", fino a 85°C	<input type="checkbox"/>
<b>Anti riflusso</b>				
Anti riflusso	164	2.641-374.0	Per evitare che il detergente entri nel ciclo dell'acqua potabile in caso di ingresso a bassa pressione. - resistente all'acqua calda fino a 80 ° C - testato secondo IEC 60335-2-79 - protezione integrata contro le perdite	<input type="checkbox"/>
<b>SPAZZOLE</b>				
<b>Spazzola</b>				
Spazzola lavaggio	165	4.762-497.0	La spazzola di lavaggio viene montata direttamente sui nuovi ugelli doppi e tripli dei dispositivi mediante un sistema di bloccaggio.	<input type="checkbox"/>
Spazzola di lavaggio	166	4.113-001.0	Utilizzo universale per la pulizia di superfici. Fissaggio direttamente sulla lancia. Raccordo M 18 x 1,5	<input type="checkbox"/>
<b>Spazzola rotante</b>				
Spazzola lavaggio rotante	167	4.113-002.0	Spinto dal flusso d'acqua. Rimuove delicatamente la polvere fine e il film sul traffico da qualsiasi superficie. Resistente alla temperatura fino a 60 ° C, M 18 x 1,5 (inserto spazzola sostituibile).	<input type="checkbox"/>
	168	4.113-005.0		<input type="checkbox"/>

Accessori disponibili

## ACCESSORI PER HD 9/20-4 M 1.524-924.0



169



17, 170

	Codice prodotto	Descrizione	
<b>AVVOLGITUBO</b>			
Avvolgitubo automatico in acciaio inox con rivestimento verniciato a polvere / plastica, 20 m	169 9.549-009.0		<input type="checkbox"/>
<b>LANCE</b>			
Lancia flessibile, 1050 mm	170 9.549-017.0		<input type="checkbox"/>

Accessori disponibili